



Arbeidstoeleiding WLZ, WMO en Participatiewet

Een 'beknopte' samenvatting

Ruurd Eisenga

Maart 2018



Korte introductie Arbeidstoeleiding

- Huidige stage-opbouw in leerjaren VSO
- Assessment
- Leerroutes
- Stage / uitstroommogelijkheden
- Nazorg
- Samenvatting wet- en regelgeving



Huidige stage-opbouw in leerjaren VSO

- Iedere leerling kan in principe zes jaar naar het VSO
- Vanaf leerjaar 3 is er sprake van (meestal) externe Les Op Locatie
 - In leerjaar 3 een dagdeel, in leerjaar 4 een hele dag
- In leerjaar 5 individueel stagetraject van i.i.g. twee dagen per week
- Opbouw in stagedagen in leerjaar 6. Eindstage(s) wordt de uitstroomplek



Assessment

- Einde leerjaar 4 wordt het assessment afgenomen
 - Intakegesprek met stagebegeleider
 - Interesstetest
 - Voor leerroute 4 ook een competentie test
 - Informatie uit de LOL
- Er wordt een plan gemaakt voor twee jaar met leerling en ouders. (Een BGC kan hier onderdeel van uitmaken)



Stagebureau

- Zoekt de stageplek
- Organiseert de kennismaking
- Stelt een stage-overeenkomst op
- Maakt een stagemap en stelt individuele leerdoelen op
- Brengt met regelmaat een bezoek aan het stagebedrijf
- Twee meetpunten middels een evaluatie per jaar



ABA (Abracadabra)

- Sleutelmoment
- UWV
- **A**anvraag
- **B**eoordeling
- **A**rbeidsvermogen

ABA

ABA op leeftijd
17.6

Ongeveer een half jaar voor je 18^{de} vraag je een Aanvraag Beoordeling Arbeidsvermogen (ABA) aan

De scholier vult de aanvraag samen met school en ouders in. School neemt hier het initiatief in.

Er zijn drie uitkomsten mogelijk.

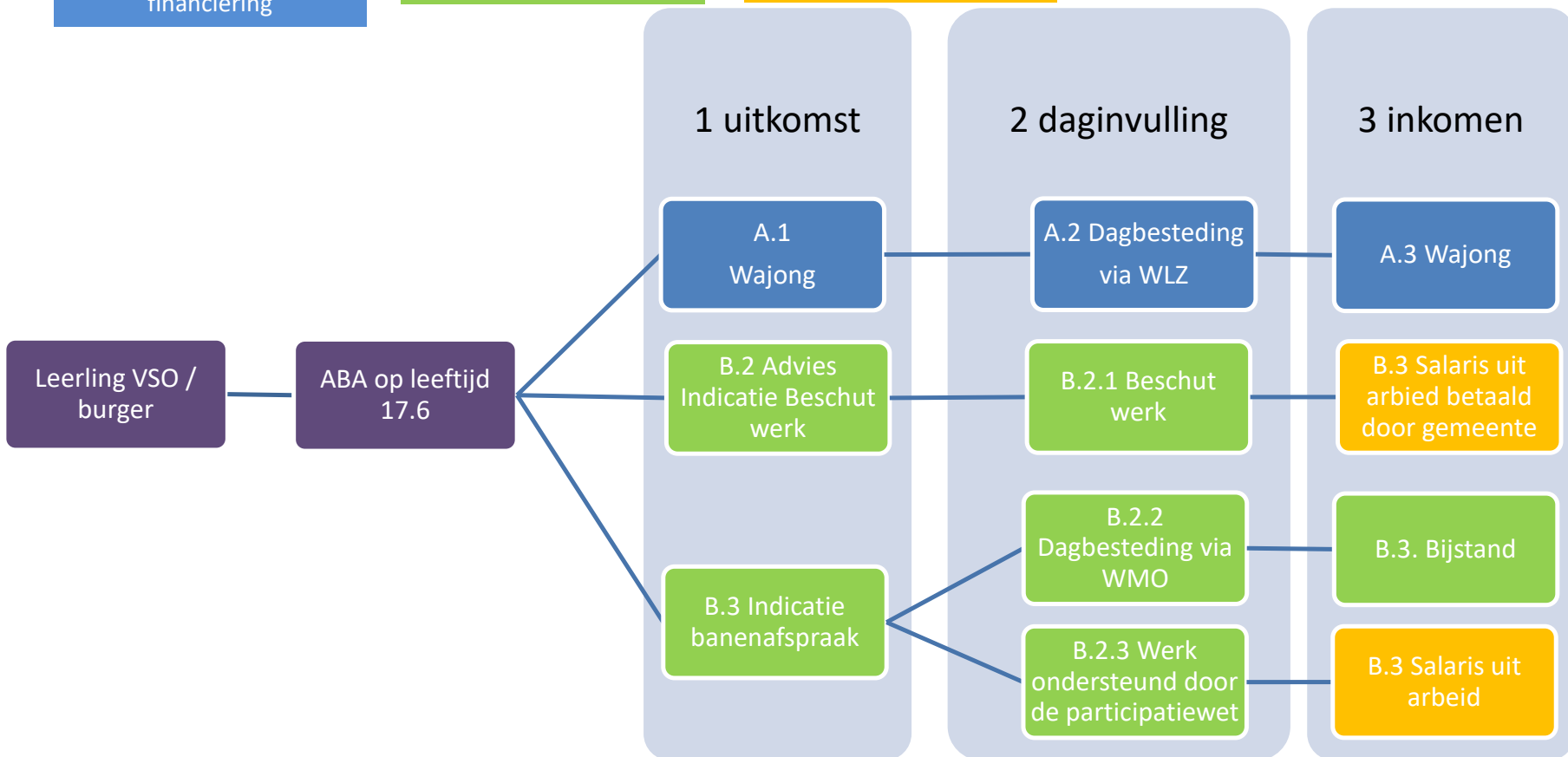


Stroomschema WLZ, WMO en Participatiewet

Landelijke overheid
(UWV) verantwoordelijk
voor uitvoering en
financiering

Gemeente
verantwoordelijk voor
uitvoering en financiering

Werkgever betaalt salaris
ondersteund door loon-
kostensubsidie gemeente

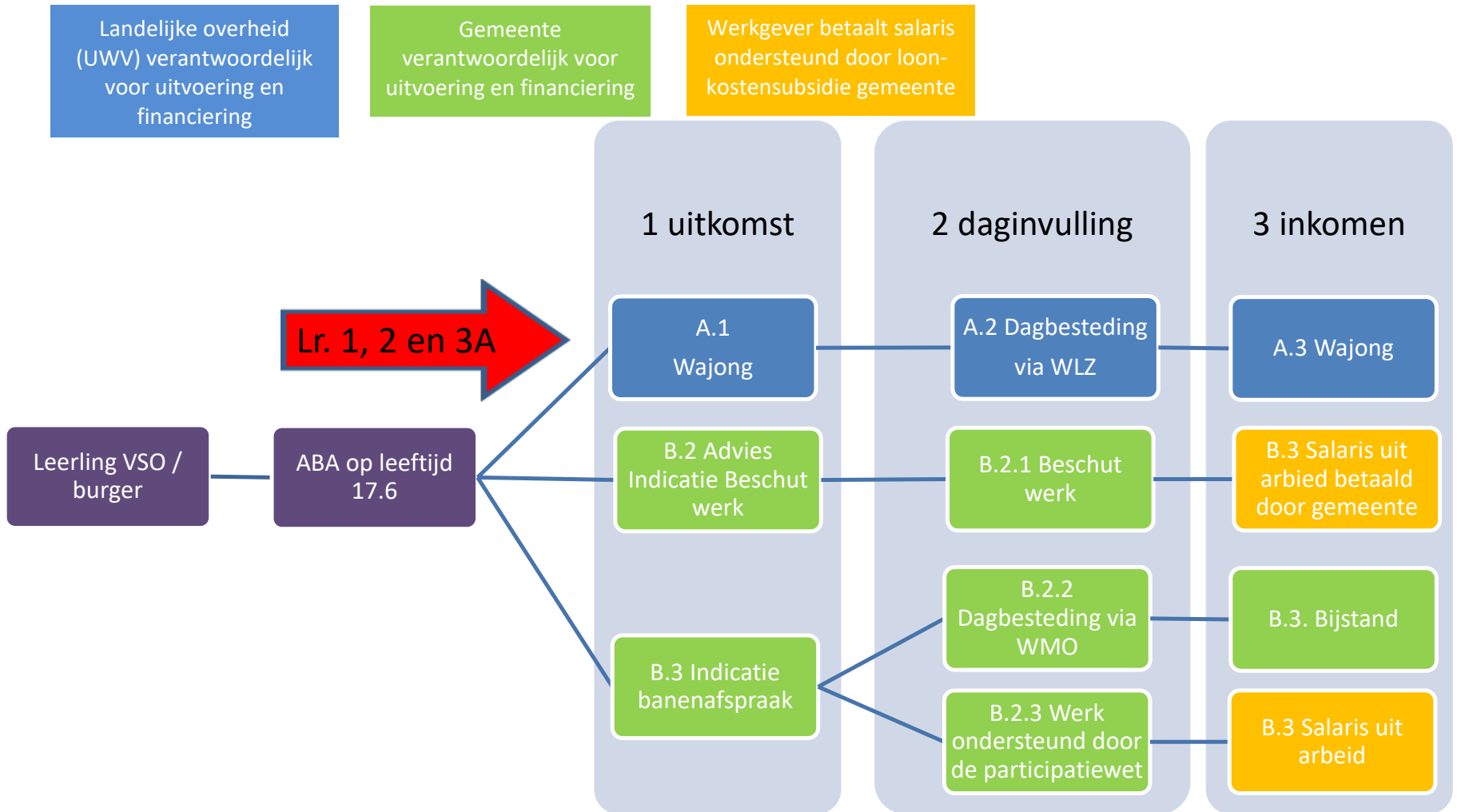


Leerroutes en stagemogelijkheden

- Er wordt op Het Duin gewerkt met vijf leerroutes
 - 1 belevingsgerichte dagbesteding
 - 2 activiteitengerichte dagbesteding
 - 3 arbeidsmatige dagbesteding / beschut werk
 - 4 arbeid (m.b.v. instrumenten uit de participatiewet)
 - 5 vervolgonderwijs



Stroomschema WLZ, WMO en Participatiewet



Uitkomsten ABA (1)

A.1 Wajong

- Je hebt nu en in de toekomst geen arbeidsvermogen, je hebt recht op Wajong. De Wajonguitkering ontvang je op het moment dat je van school gaat.
(75% van het wettelijk minimumloon)



A. Duurzaam geen arbeidsvermogen

A.2 Dagbesteding
via WLZ



A.3 Wajong

De leerling kan na de schoolverlating terecht in een vorm van dagbesteding naar keuze. Hiervoor moet een 'indicatie groep' worden aangevraagd bij het CIZ. Deze indicatie uit de wet langdurige zorg (wlz), vragen we in principe samen aan in het 5^{de} of 6^{de} leerjaar.

Inkomen: Wajong



1 Belevingsgerichte dagbesteding

2 Activiteitengerichte dagbesteding

- Afwisselende activiteiten met ruimte voor ontspanning
 - Boodschappen doen
 - Huishoudelijke werkzaamheden
 - Creatieve taken voor eigen gebruik
- Waar?
's Heerenloo, Gemiva, Raamwerk
- Bekostiging?
 - WLZ (wet langdurige zorg)



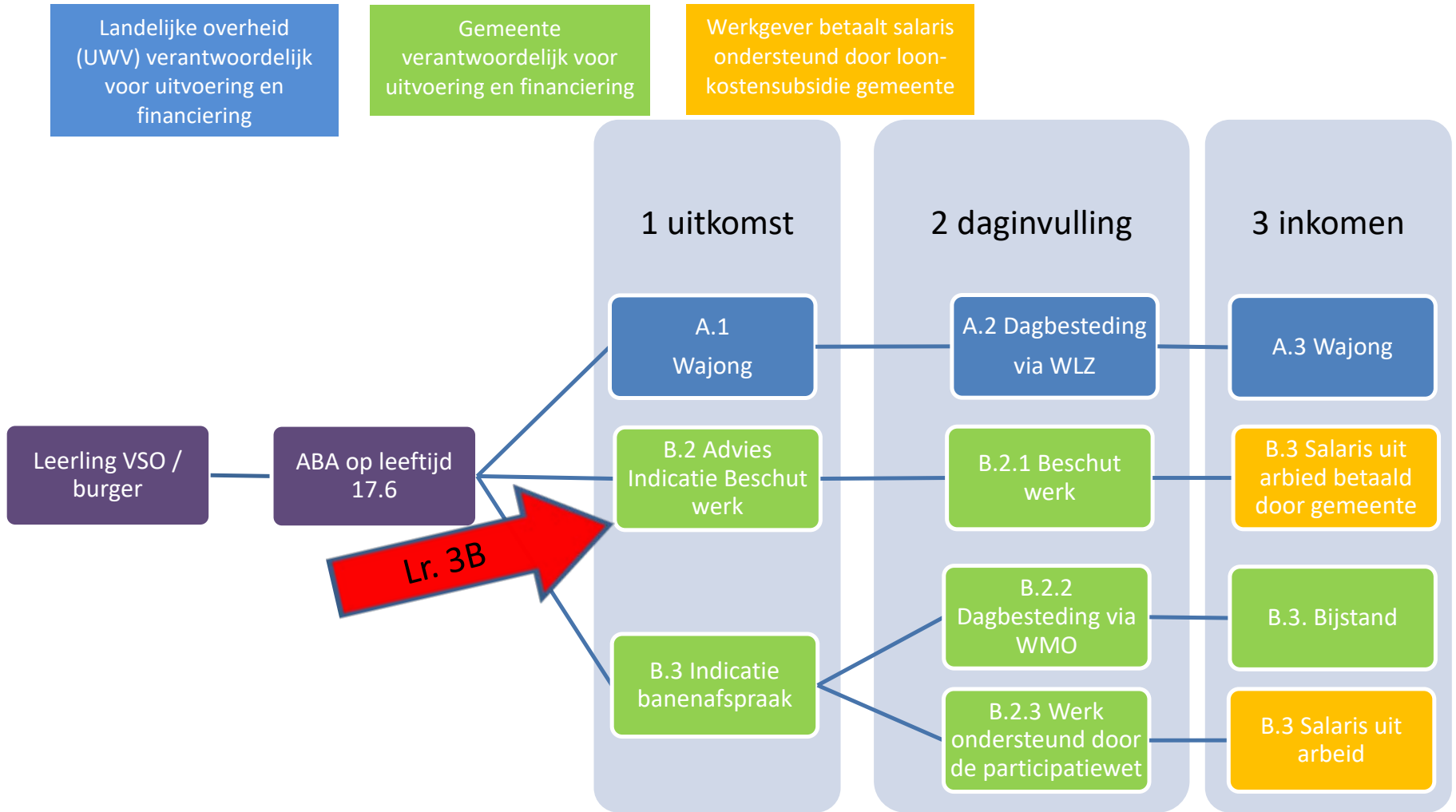
Leerroute 3A

Arbeidsmatige dagbesteding

- Activiteiten gericht op productie van een product of een dienst. Zonder prestatiedruk!
 - Horeca
 - Industrieel werk
 - Groenvoorziening
 - Schoonmaak
 - Zorg
 - Dierverzorging
 - Creatief werk
 - Werk op locatie
- Waar?
's Heerenloo, Gemiva, Raamwerk
- Bekostiging?
 - WLZ of WMO (wet maatschappelijke ondersteuning)



Stroomschema WLZ, WMO en Participatiewet



Leerroute 3B Beschut Werk

- Voert onder nabije begeleiding werkzaamheden uit gericht op productie of een dienst. Enigszins sprake van werkdruk.
 - Post rondbrengen
 - Groenvoorziening in de wijk
 - Industrieel werk
 - Of op locatie

- Waar?

Veelal binnen de setting van Maregroep. Incidenteel op locatie.

- Bekostiging?

- Begeleidingskosten vergoed door gemeente



Uitkomst: Advies Indicatie Beschut Werk

B.2 Advies Indicatie Beschut werk

- Je hebt nu of in de toekomst arbeidsvermogen. Er zijn veel aanpassingen nodig om een minimale productie te halen. Je hebt een werkplek nodig waarbij je nabij begeleid wordt.



B2. Advies Indicatie Beschut Werk

B.2.1 Beschut
werk

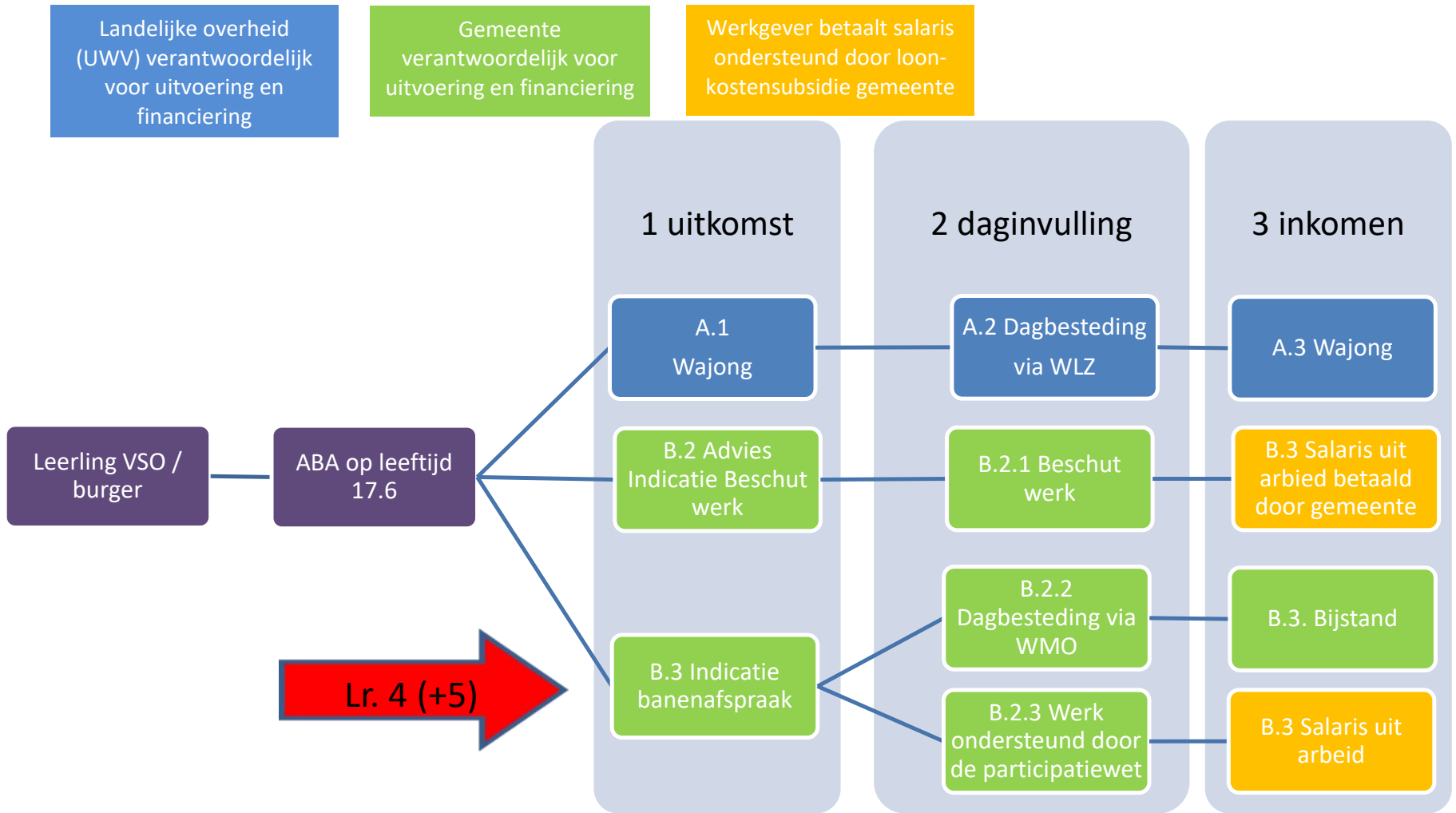
B.3 Salaris uit
arbeid betaald
door gemeente

- Beschut werk is in de plaats gekomen van de WSW
- Na de uitkomst 'Advies indicatie beschut werk' is de gemeente aan zet.
- Er is beperkt aanbod van plekken.
- Wachtlijst kan voorkomen

Inkomen: salaris uit arbeid



Stroomschema WLZ, WMO en Participatiewet



Leerroute 4 Arbeid

- Voert onder begeleiding werkzaamheden uit gericht op productie of een dienst. Er is sprake van werkdruk. Assistentfunctie.
 - Heel diverse uitstroommogelijkheden
- Waar?

Bij werkgevers in het vrije bedrijf.
- Bekostiging?
 - Begeleidingskosten (jobcoaching) vergoed uit participatiebudget gemeente.

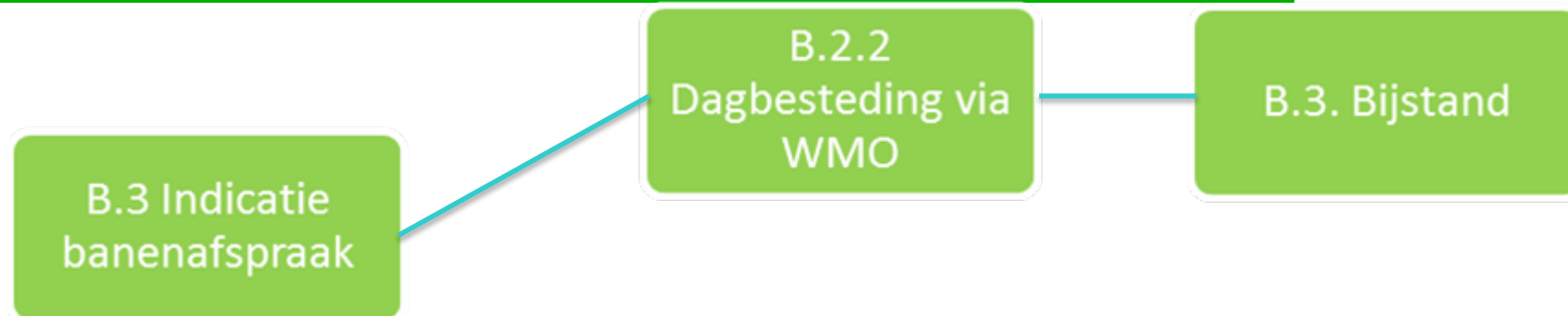


Leerroute 5 Vervolgonderwijs

- De leerling ontwikkelt zich zodanig dat vervolgonderwijs of een andere vorm van onderwijs binnen het bereik komt.



B3 Participatiemogelijkheden wmo



Een betaalde baan ligt bij het verlaten van de school (nog) niet binnen het bereik.

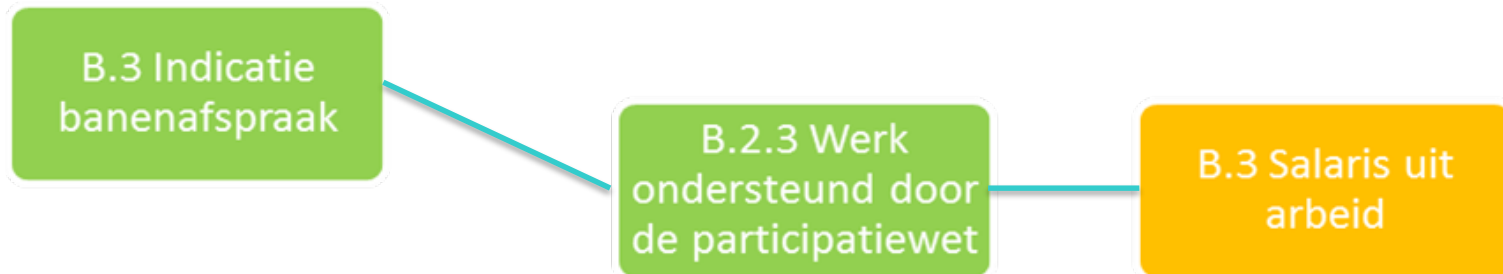
Je komt niet in aanmerking voor WLZ.

De gemeente kan besluiten om de financiering van dagbesteding toe te kennen (WMO)

Inkomen: bijstand



B3 Participatiemogelijkheden werk



De leerling heeft bij het verlaten van de school een arbeidscontract. De werkgever ontvangt loonkosten subsidie, de leerling heeft recht op jobcoaching.

Inkomen: salaris uit arbeid.





Nazorg

- Het Duin volgt oud leerlingen tot zeker twee jaar na schoolverlaten
 - Leerlingen die uitstromen naar een vorm van dagbesteding → bezoek of telefonisch
 - Leerlingen die uitstromen naar een vorm van betaalde arbeid (3B op locatie of 4 → jobcoach+traject)



Jobcoach+ traject

- Stagebegeleider wordt de jobcoach en begeleidt de leerling nog maximaal 24 maanden na schoolverlating.
- Een Boristraject kan een onderdeel van de begeleiding vormen.
- De jobcoaching wordt bekostigd vanuit de Participatiewet.



Samenvatting

- De ABA vragen we altijd aan. U ontvangt op tijd formulieren hiervoor
- Vraag altijd de scholierenvergoeding bij gemeente aan
- Vraag de tegemoetkoming scholieren bij DUO aan
- Tijdig moet duidelijk worden binnen welke regeling een leerling valt. We trekken hierin samen op.





● Vragen?

